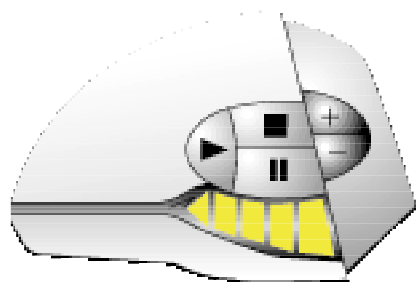
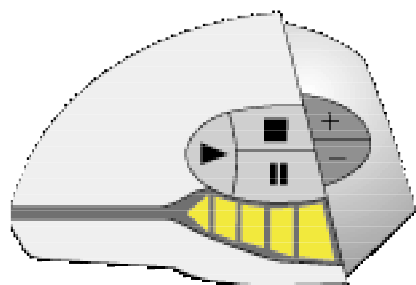
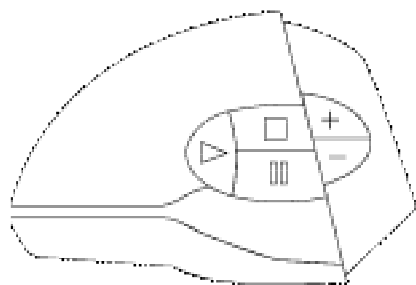


Macromedia

FREEHAND

Macromedia FreeHand 是一套專業平面繪圖軟件，它具備之功能多元化，設計師透過其繪畫線條、上色，以至文字製作及特別效果而製作出商標、符號、圖表、海報、單張、產品造形、網頁及多媒體插圖和廣告等。

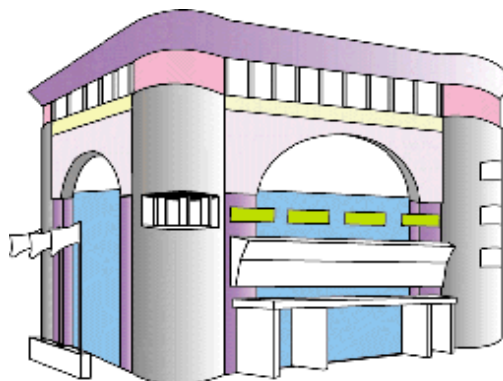
由於 Macromedia FreeHand 功能全面，應用範圍廣泛，並能包容多類軟件之檔案結合及輸出，故此成為近年炙手可熱之繪圖軟件，更是有志加入設計行列的必學軟件。



在 Freehand 內繪畫出產品的基本形狀，再於圖形中加以漸變效果，可令產品造形更富立體感。

修畢本課程後，你將會

- 懂得如何建立新插圖並加插圖片於文件當中。
- 學會利用工具箱的功能。
- 學會點線製作的繪畫技巧。
- 操作物件的排列，移動，重覆製作。
- 如何製作顏色漸變效果 (Gradient)。
- 如何建立圖表以及加插文字於圖表內。
- 懂得在 FreeHand 內製作及修輯文字。
- 如何把已製作完成插圖輸出及結合成其他檔案類別。
- 懂得連結列印不同尺寸的文件。
- 懂得在的 freehand 製作與網頁及多媒體有關的圖畫及按鈕。



Computer Academy

training centre for designers graphics • internet • multimedia

九龍旺角彌敦道 678 號華僑商業中心 6A Tel: 2838 6687 Fax: 2398 8602 <http://www.computeracademy.com.hk>


課程大綱

FreeHand 的製作介紹：

- 於 FreeHand 內建立文件及存入檔案。
- 工具箱之介紹及不同工具的用法及使用技巧。
- 文件檢視模式 (artwork, template, preview)。
- 於工具箱選取基本圖像工具 (如方形, 圓形, 星形及多邊圖形)。
- 點 / 線繪畫, 調校, 結合及移動之操作。
- 圖形轉動, 量度, 傾側, 排列, 對比, 重疊, 重覆, 結合, 重疊合併。
- 多層介面的插入及運用。
- 漸變之製作及其運用於圖形及文字當中。
- 花紋之製作及存入。
- 將兩類圖形作連結漸變。
- 圖形群組及鎖定。
- 各款圖表之加插, 文字及運算數字之製作。
- 列印文件的技巧。
- 文字字形縮放, 選擇, 排列, 連合, 製作文字化圖 (create outline) 及插入計算尺。
- 文字與線條結合及連結圖形排列。
- 鋪排 FreeHand 與其他製作之組合及合作。
- 結存 FreeHand 檔案及將其檔案存入為其他檔案。
- 制定 EPS 檔案及介紹 EPS 檔案與軟件之合作關係。



FreeHand 可做出物體漸變。



文字隨線段排列, 可令文字加添動感。

本中心尚有其他電腦課程, 歡迎查詢：

- 電腦立體設計證書課程
- 電腦多媒體設計證書課程
- 電腦網頁設計證書課程
- 電腦網頁設計入門課程
- 數碼設計證書課程
- Microsoft Access
- Adobe Premiere
- Chinese Windows
- Chinese input Method
- Macromedia Director and Lingo
- Macromedia Dreamweaver
- Microsoft Excel
- FileMaker Pro
- Macromedia FreeHand
- Adobe Illustrator
- Adobe PageMill
- HTML & JavaScript
- Lightwave 3D
- 3D Studio Max
- Macromedia Flash
- Adobe PageMaker
- Adobe Photoshop
- Microsoft PowerPoint
- Microsoft Word
- FireWork

以下是部份曾於本中心為其員工作培訓的機構：

Hongkong Bank
Vacational Training Council
ICAC
Reader's Digest
Technical Institute
Cathay Pacific Airways Ltd.
Mass Transit Railway Corp.

Computer Academy

training centre for designers graphics • internet • multimedia